

firma	APOLO CZ s.r.o.	tel./fax	+ 420 461 722 204	http://	www.apolocz.cz
adresa	Tyršova 155, 572 01 Polička	email	apolo@apolocz.cz	ič, dič	27 49 28 51, CZ 27 49 28 51

VÝPIS KLEMPÍŘSKÝCH VÝROBKŮ

k dokumentaci pro provedení stavby

AKCE :

**REALIZACE ÚSPOR ENERGIE –
INTEGROVANÁ SŠ TECHNICKÁ
VYSOKÉ MÝTO, HALA DÍLEN**
k.ú. Vysoké Mýto, areál školy
ul. Mládežnická 380, p.č. 1917/1

INVESTOR :

**Integrovaná střední škola technická,
Vysoké Mýto, Mládežnická 380**
Mládežnická 380, 566 01 Vysoké Mýto 1
IČ/DIČ: 15028585/CZ15028585

GENERÁLNÍ PROJEKTANT :

APOLO CZ s.r.o.
Tyršova 155
572 01 Polička

HIP :

Ing. Karel Marek



PROJEKTANT ČÁSTI :

APOLO CZ s.r.o.
Tyršova 155, 572 01 Polička

VYPRACOVAL :

Ing. Karel Marek

ZODP. PROJEKTANT :

Ing. Martin Kozáček



ČÍSLO ZAKÁZKY :

P2415

DATUM :

03/2016

STAVEBNÍ OBJEKT :

D1-01 - OBJEKT DÍLEN

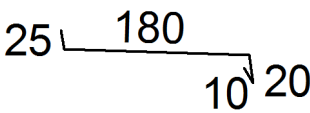
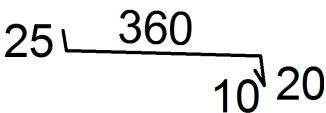
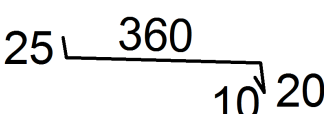
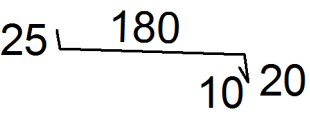
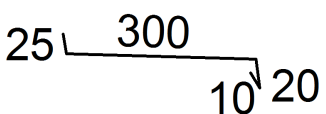
PROFESE – ČÁST :

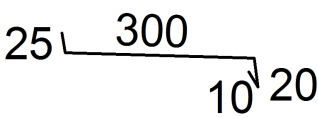
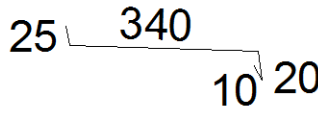
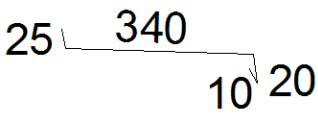
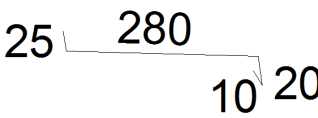
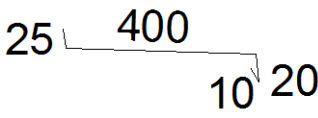

**D1-01-1 – ARCHITEKTONICKO STAVEBNÍ
ŘEŠENÍ**

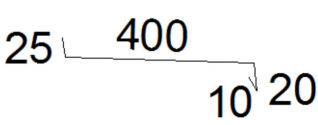



OZNAČENÍ PŘÍLOHY :

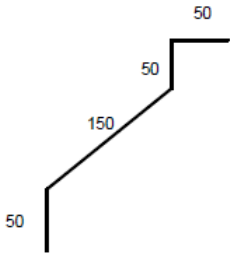

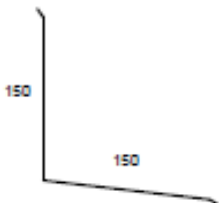


D1-01-1.19


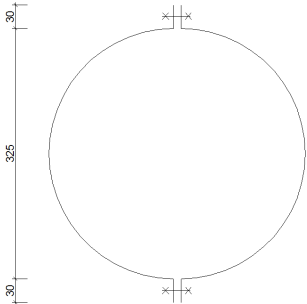
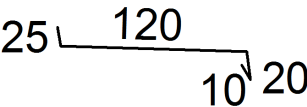
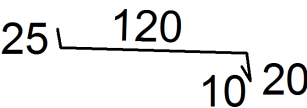
VÝPIS KLEMPÍŘSKÝCH VÝROBKŮ

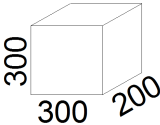
OZN.	SCHEMA	POPIS	1.NP	2.NP	CELK.
K1		Parapetní plech <u>Provedení:</u> ocelový plech žárově zinkovaný opatřený vrstvou polyesterového ochranného laku 25μm <u>Rozvinutá šíře plechu:</u> 235mm <u>Délka prvku:</u> 5,0 m <u>Barva:</u> bílá dle stávajících parapetů	2	-	2ks
K2		Parapetní plech <u>Provedení:</u> ocelový plech žárově zinkovaný opatřený vrstvou polyesterového ochranného laku 25μm <u>Rozvinutá šíře plechu:</u> 415mm <u>Délka prvku:</u> 2,33 m <u>Barva:</u> bílá dle stávajících parapetů	1	-	1ks
K3		Parapetní plech <u>Provedení:</u> ocelový plech žárově zinkovaný opatřený vrstvou polyesterového ochranného laku 25μm <u>Rozvinutá šíře plechu:</u> 415mm <u>Délka prvku:</u> 2,44 m <u>Barva:</u> bílá dle stávajících parapetů	16	-	16ks
K4		Parapetní plech <u>Provedení:</u> ocelový plech žárově zinkovaný opatřený vrstvou polyesterového ochranného laku 25μm <u>Rozvinutá šíře plechu:</u> 235mm <u>Délka prvku:</u> 2,44 m <u>Barva:</u> bílá dle stávajících parapetů	2	-	2ks
K5		Parapetní plech <u>Provedení:</u> ocelový plech žárově zinkovaný opatřený vrstvou polyesterového ochranného laku 25μm <u>Rozvinutá šíře plechu:</u> 355mm <u>Délka prvku:</u> 1,24 m <u>Barva:</u> bílá dle stávajících parapetů	2	-	2ks

K6		Parapetní plech <u>Provedení:</u> ocelový plech žárově zinkovaný opatřený vrstvou polyesterového ochranného laku 25µm <u>Rozvinutá šíře plechu:</u> 355mm <u>Délka prvku:</u> 2,43 m <u>Barva:</u> bílá dle stávajících parapetů	19	-	19ks
K7		Parapetní plech <u>Provedení:</u> ocelový plech žárově zinkovaný opatřený vrstvou polyesterového ochranného laku 25µm <u>Rozvinutá šíře plechu:</u> 395mm <u>Délka prvku:</u> 5,47 m <u>Barva:</u> bílá dle stávajících parapetů	1	-	1ks
K8		Parapetní plech <u>Provedení:</u> ocelový plech žárově zinkovaný opatřený vrstvou polyesterového ochranného laku 25µm <u>Rozvinutá šíře plechu:</u> 395mm <u>Délka prvku:</u> 3,70 m <u>Barva:</u> bílá dle stávajících parapetů	1	-	1ks
K9		Parapetní plech <u>Provedení:</u> ocelový plech žárově zinkovaný opatřený vrstvou polyesterového ochranného laku 25µm <u>Rozvinutá šíře plechu:</u> 335mm <u>Délka prvku:</u> 1,81 m <u>Barva:</u> bílá dle stávajících parapetů	1	-	1ks
K10		Parapetní plech <u>Provedení:</u> ocelový plech žárově zinkovaný opatřený vrstvou polyesterového ochranného laku 25µm <u>Rozvinutá šíře plechu:</u> 455mm <u>Délka prvku:</u> 1,81 m <u>Barva:</u> bílá dle stávajících parapetů	1	-	1ks
K11		Parapetní plech <u>Provedení:</u> ocelový plech žárově zinkovaný opatřený vrstvou polyesterového ochranného laku 25µm <u>Rozvinutá šíře plechu:</u> 335mm <u>Délka prvku:</u> 2,05 m <u>Barva:</u> bílá dle stávajících parapetů	1	-	1ks

K12		Parapetní plech <u>Provedení:</u> ocelový plech žárově zinkovaný opatřený vrstvou polyesterového ochranného laku 25µm <u>Rozvinutá šíře plechu:</u> 455mm <u>Délka prvku:</u> 1,5 m <u>Barva:</u> bílá dle stávajících parapetů	-	2	2ks
K13		Podokapní žlab půlkulatý <u>Provedení:</u> hotový výrobek systému odvodnění střech dle DIN EN 612 - ocelový plech žárově zinkovaný opatřený vrstvou polyesterového ochranného laku 25µm vč. příslušenství <u>Jmenovitá velikost / RŠ:</u> 333mm <u>Délka žlabu:</u> 72,73m+ 2*12,04m <u>Příslušenství:</u> Žlabový hák 100ks Žlabové čelo 6ks <u>Barva:</u> světle šedá RAL 7035	-	-	96,81 m
K14		Okapní svod <u>Provedení:</u> hotový výrobek systému odvodnění střech dle DIN EN 612 - ocelový plech žárově zinkovaný opatřený vrstvou polyesterového ochranného laku 25µm vč. příslušenství <u>Rozměr svodu:</u> 100mm <u>Délka svodu:</u> 3*4m + 2*4,3m + 1*3,9m <u>Příslušenství:</u> Koleno 3ks Objímka s trnem nebo vrutem 18ks Kotlík závěsný půlkulatý 6ks <u>Barva:</u> světle šedá RAL 7035	-	-	24,5m
K15		Krycí lišta <u>Provedení:</u> ocelový plech žárově zinkovaný opatřený vrstvou polyesterového ochranného laku 25µm <u>Rozvinutá šíře plechu:</u> 150mm <u>Délka lišty:</u> 72,73 + 4,81+5 + 4,52+6,85+6,26+4,25+1,65+1,3+0,92m <u>Barva:</u> modrá RAL 5015/ světle šedá RAL 7035 – dle pozice	-	-	108,29 m

K16		<p><u>Krycí plech podsady světlíku</u></p> <p><u>Provedení:</u> plech poplastovaný typu VIPLANYL</p> <p><u>Rozvinutá šíře plechu:</u> 300mm</p> <p><u>Délka lišty:</u> $3 * (2 * 35\text{m} + 4,4\text{m}) + (2 * 3\text{m} + 2 * 4,4\text{m}) +$ $2 * (2 * 8\text{m} + 2 * 4,4\text{m}) + (2 * 5\text{m} + 4,4\text{m})$</p> <p><u>Barva:</u> světle šedá RAL 7035</p>	-	-	302m
K17		<p><u>Lemování štítové stěny světlíku</u></p> <p><u>Provedení:</u> plech poplastovaný typu VIPLANYL</p> <p><u>Rozvinutá šíře plechu:</u> 270mm</p> <p><u>Délka lišty:</u> $4 * 4,4\text{m}$</p> <p><u>Barva:</u> světle šedá RAL 7035</p>	-	-	17,6m
K18		<p><u>Koutová lišta</u></p> <p><u>Provedení:</u> ocelový plech žárově zinkovaný opatřený vrstvou polyesterového ochranného laku 25μm</p> <p><u>Rozvinutá šíře plechu:</u> 300mm</p> <p><u>Délka lišty:</u> $4,52 + 6,85 + 6,26 + 4,25 + 1,65 + 1,3 + 0,92\text{m}$</p> <p><u>Barva:</u> modrá RAL 5015/světle šedá RAL 7035 – dle pozice</p>	-	-	25,75 m
K19		<p><u>Prodloužení odvětrání o tl. KZS</u></p> <p><u>Provedení:</u> pozinkovaný plech</p> <p><u>Popatřený vrstvou polyesterového ochranného laku 25μm</u></p> <p><u>řůměr trubky:</u> 150mm</p> <p><u>Délka trubky:</u> 560mm</p>	-	-	1ks
K20		<p><u>Krycí plech rušených prostupů ve střeše</u></p> <p><u>Provedení:</u> pozinkovaný plech tl. 0,75mm</p> <p><u>Rozměr:</u> 400 / 400 mm</p>			6ks

K21		<u>Krycí plech rušených prostupů ve střeše</u> <u>Provedení:</u> pozinkovaný plech tl. 0,75mm <u>Rozměr:</u> 600 / 600 mm			17ks
K22		<u>neobsazeno</u>	-	-	-
K23		<u>Lemování odkouření</u> <u>Provedení:</u> plech VIPLANIL tl. 0,6mm <u>Rozměr:</u> průměr 325 mm			1ks
K24		<u>neobsazeno</u>	-	-	-
K25		Parapetní plech <u>Provedení:</u> ocelový plech žárově zinkovaný opatřený vrstvou polyesterového ochranného laku 25μm <u>Rozvinutá šíře plechu:</u> 175mm <u>Délka prvku:</u> 0,9 m <u>Barva:</u> bílá dle stávajících parapetů	-	2	2ks
K26		Parapetní plech <u>Provedení:</u> ocelový plech žárově zinkovaný opatřený vrstvou polyesterového ochranného laku 25μm <u>Rozvinutá šíře plechu:</u> 175mm <u>Délka prvku:</u> 2,425 m <u>Barva:</u> bílá dle stávajících parapetů	-	1	1ks

K27		<p>Prodloužení přísávání vzduchu ke kompresoru</p> <p><u>Provedení:</u> ocelový plech žárově zinkovaný opatřený vrstvou polyesterového ochranného laku 25μm, na konci opatřený mřížkou proti hmyzu</p> <p><u>Rozměr potrubí:</u> 300x300mm</p> <p><u>Délka prvku:</u> 200 m</p> <p><u>Barva:</u> bílá dle stávajících parapetů</p>	2	-	2ks
-----	---	---	---	---	------------